




1

Auf der Homepage
„Vertretungsplan“
anklicken.



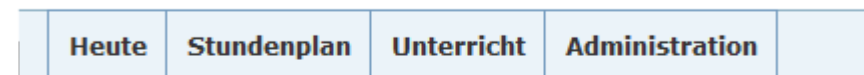
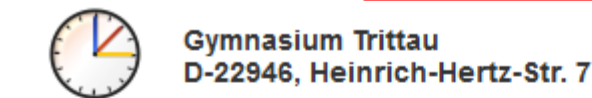
2

Benutzer und Passwort gemäß
dem Informationsblatt der
Schule eingeben

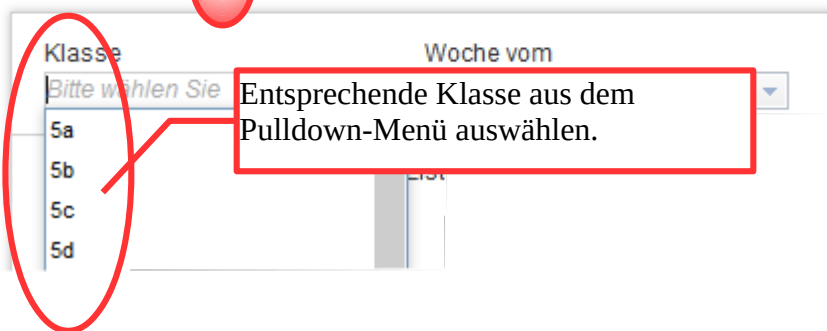


3

„Stundenplan“ anklicken
„Klassen“ auswählen



4



Entsprechende Klasse aus dem
Pull-down-Menü auswählen.

Benutzername und Passwort
können in der Schule erfragt
werden oder auf dem
Schwarzen Brett (DSB, auch
passwortgeschützt)
eingesehen werden.